

ЧИСЛЕННОСТЬ ПРИНЯТЫХ РАБОТНИКОВ СПИСОЧНОГО СОСТАВА*

ЧЕЛОВЕК

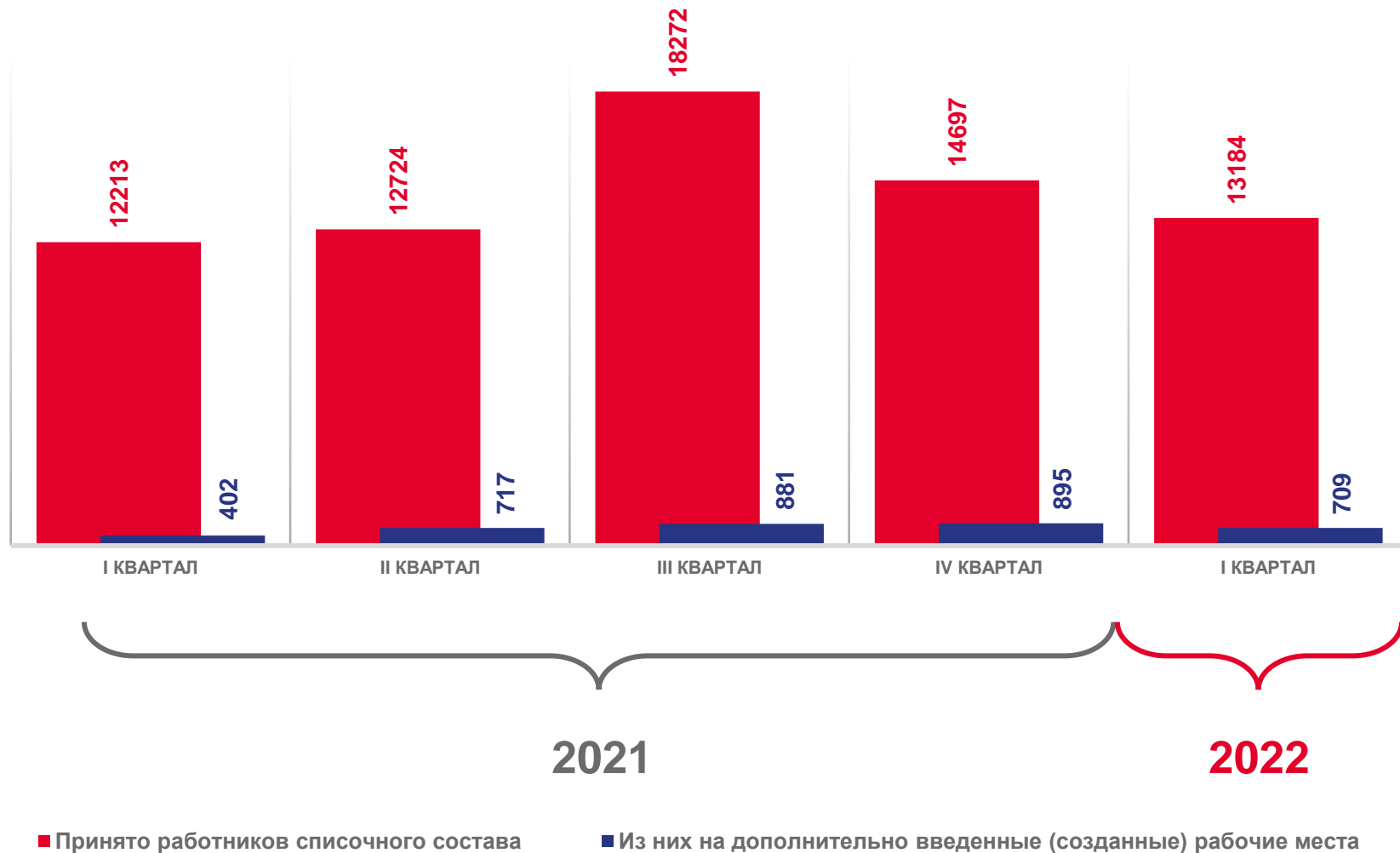
I квартал 2022 г.

13 184 человека

Принято работников

108,0%

Изменение к I кварталу 2021 г.



■ Принято работников списочного состава

■ Из них на дополнительно введенные (созданные) рабочие места

*Здесь и далее по организациям (без субъектов малого предпринимательства), средняя численность работников которых превышает 15 человек

ЧИСЛЕННОСТЬ ВЫБЫВШИХ РАБОТНИКОВ СПИСОЧНОГО СОСТАВА

I КВАРТАЛ 2022 ГОДА

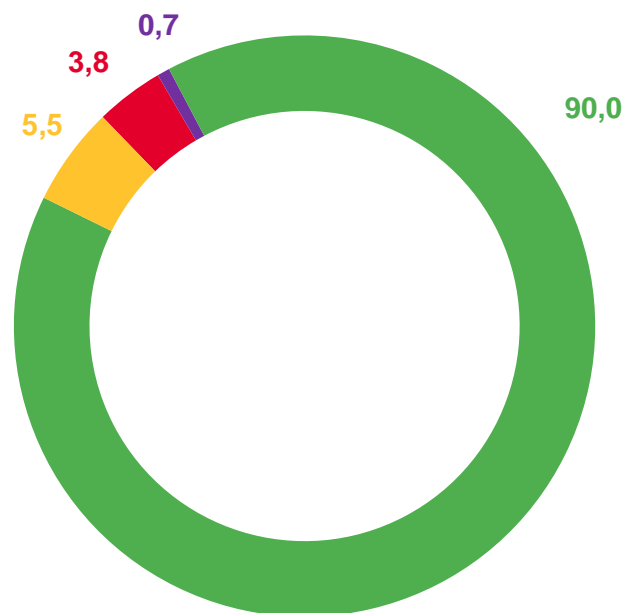
12 639 человек



Выбыло работников

91,1%

Изменение к I кварталу 2021 г.

в % от числа выбывших, по причинам



-  По соглашению сторон
-  В связи с сокращением численности работников
-  По собственному желанию
-  По другим причинам

ЧИСЛЕННОСТЬ РАБОТНИКОВ СПИСОЧНОГО СОСТАВА, РАБОТАВШИХ В РЕЖИМЕ НЕПОЛНОГО РАБОЧЕГО ВРЕМЕНИ

I КВАРТАЛ 2022 ГОДА

7 611 человек

Работали неполное рабочее время по инициативе работодателя или по соглашению между работником и работодателем

602 человека

Находились в простое по вине работодателя, и по причинам, не зависящим от работодателя и работника

19 077 человек

Имели отпуска без сохранения заработной платы по письменному заявлению работника

Работали в режиме неполного рабочего времени,
в % от списочной численности

